



serval™

Serval ha sido diseñada para hacerle la vida más fácil a los padres y cuidadores al mismo tiempo que mantiene la comodidad de la posición de sedestación



Serval se distribuye en dos tallas y gracias a sus diversos ajustes, esta silla de paseo está pensada prácticamente para todos los niños.

Su cuidada construcción tras estudiado diseño le garantiza al niño ver todo lo que pasa a su alrededor al mismo tiempo que descansa mientras toda la familia va de paseo. Abatible en cualquier momento, es Serval la silla que te lo pone fácil para llevar a tu niño de paseo, a comprar o a cualquier excursión.



28-33 cm



20-45 cm



34-40 cm



max.50 kg



Basculación y reclinación del respaldo

La inclinación en el espacio es muy útil cuando el niño necesita descansar. Sencillamente bascule el asiento en ángulo o recline el respaldo hasta la posición deseada. El asiento tiene una inclinación de -19° hasta 31° . Serval permite una rápida recolocación del niño



Anchura y profundidad del asiento ajustables

El asiento se ajusta en profundidad con sólo aflojar los tornillos del asiento. El ajuste de la anchura se puede ejecutar utilizando cojines extras laterales



Chasis plegable

El asiento puede girar 180° y el usuario mantiene contacto visual. Además Serval es abatible para su almacenaje y transporte



Transporte seguro en vehículos

Serval ha sido sometida a pruebas y aprobada según la norma ISO 7176/19-2001 para su utilización segura en el transporte de vehículos de motor




Tallas

Serval está disponible en dos tallas



Color de la funda

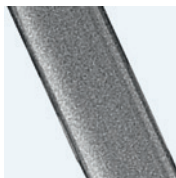
Disponible en un color



Azul Confort

Color del chasis

Disponible en un color



Plateado

Ruedas

Disponible con ruedas delanteras giratorias que se pueden bloquear en cualquier posición




Rueda delantera
190x50 mm



Rueda trasera
250x50 mm


Extensión de respaldo

La altura del respaldo se puede extender añadiendo la extensión de respaldo (accesorio)




Reposapiés ajustable

Ajustable en altura e inclinación para una correcta posición


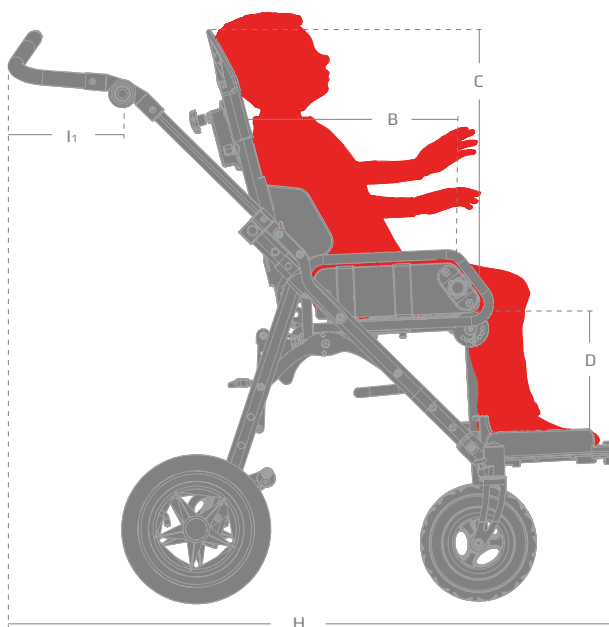


Basculación

Un cierre de seguridad en el ajuste de la basculación del asiento asegura al usuario



Maneta fácil de usar



Medidas

	Talla 1	Talla 2	
Ancho del asiento, máximo (A)	28 cm (11")	33 (12¾")	
Profundidad del asiento (B)	18-28 cm (7-11")	25-34 (9¾-13¼")	
Altura del respaldo (C)	34 cm (13¼")	40 (15½")	
Longitud de la tibia (D)	10-31 cm (4-12")	10-31 (4-12")	
Ancho del respaldo (F)	28 cm (11")	33 (12¾")	
Ancho (G)	60 cm (23½")	65 (25½")	
Longitud (H)	68 cm (26½")	68 (26½")	
Altura (I)	89 cm (34¾")	89 (34¾")	
Longitud, asa de empuje (I1)	21 cm (8¼")	21 (8¼")	
Longitud, plegado	80 cm (31¼")	80 (31¼")	
Altura, plegado	44 cm (17¼")	44 (17¼")	
Peso del chasis	11 kg (24 lb)	12 kg (26,5 lb)	
Peso del asiento	6,5 kg (14,5 lb)	7,5 kg (16,5 lb)	
Peso máximo del usuario/carga	35 kg (77 lb)	50 kg (110 lb)	
Peso máximo del usuario para transporte en vehículos	35 kg (77 lb)	43 kg (94,5 lb)	
Ángulos	Reposapiés	Respaldo	Asiento
	90° - 42°	23° - 65°	-19° - 31°



ACCESORIOS



Capota plegable

87442-x75

Para protección de todo tipo de tiempo



Extensión del respaldo

87450-xxx

Soporta la parte superior de la espalda del usuario

Talla	Medidas
1	H: 12 cm
2	H: 13 cm



Reposacabezas

99xxxx-xx

Para una posición y soporte correcto

Véase la sección de accesorios al final del catálogo para más información sobre opciones y medidas



Reposacabezas

87445-xxx

Para un mayor soporte



Barandilla

87474-x

Para su seguridad y comodidad

Talla	Medidas
1	W: 37 cm
2	W: 42 cm



Taco abductor

87430-xxx

Evita la aducción de las piernas del usuario

Talla	Medidas
1	H:9 x W:9 x D:9 cm
2	H:9 x W:9 x D:12 cm



Controles de tronco

87454-xxx

Para soporte y seguridad adicional

Talla	Medidas
1	H:14 x D:12 cm
2	H:19 x D:11 cm



Controles de tronco pivotantes

83210-x60

Para soporte y seguridad adicional

Véase la sección de accesorios al final del catálogo para más información sobre opciones y medidas



Cojín lateral

87477-xx

Ajuste el ancho del asiento para obtener una óptima sedestación

Talla	Medidas
1	W: 2 or 3 cm
2	W: 2 or 3 cm



Mesa

8776351

Véase la sección de accesorios al final del catálogo para más información sobre opciones y medidas



Mochila

94480-x

Espacio extra para almacenaje. 5 kg límite de peso

Talla
1
2



Soporte para pantorrillas

87478-x

Para mayor soporte y comodidad

Talla única

ACCESORIOS



Protección para los brazos

87489-115

Para una mayor comodidad



Fijaciones para el transporte

87900-01

Serval Frame ha sido sometida a pruebas y aprobada según la norma ISO 7176/19



Bolsa de red

84082

Espacio extra para almacenaje



Cesta portaobjetos

87486-x

Espacio extra para almacenaje



Bandeja portaobjetos

87486-10

Talla Medidas

1 + 2 L: 45 x W:35 x: H:31 cm