



# stingray<sup>TM</sup>

Stingray es una silla de ruedas fruto de un plan bien diseñado, colores modernos y un diseño futurista hacen de ella la elección acertada para cualquier niño



El chasis de carbono, con un diseño que sigue las últimas tendencias, animará a la familia a salir todos juntos. Stingray juega en una liga propia.

Las regulaciones, la comodidad y la ligereza de la dirección son las características clave que notará cuando empuje esta silla. Stingray presenta una extraordinaria nueva función: el asiento reversible 180°, incluso con el niño sentado. En este asiento el niño tendrá siempre una postura confortable, además las múltiples regulaciones posibles le permitirán encontrar exactamente la posición que su hijo necesita.

Stingray tiene una fantástica suspensión, una gran estabilidad y un seguro sistema de frenado, la seguridad siempre ocupa un lugar de honor en Stingray.

Stingray está disponible en 2 tallas.



### Basculación y respaldo reclinable

Podemos obtener una perfecta postura de sedestación gracias a la posibilidad de regular la basculación de la unidad de sedestación y al ajuste de la inclinación del respaldo. La unidad de sedestación permite una basculación de hasta 45°, lo que permitirá a su hijo descansar durante el paseo



### Asiento reversible 180°

Función revolucionaria que permite girar el asiento 180°, incluso con el niño sentado. Permita que su hijo explore el ambiente que le rodea, o deje que mantenga el contacto visual con usted



### Plegable

Stingray puede plegarse en un instante y se ajusta a casi cualquier coche. Puede plegar el asiento y el chasis como unidades separadas, o bien juntos y cargarlos en su coche: "pronto estará en camino"



### Seguridad en los desplazamientos en vehículos a motor

Stingray ha superado las pruebas que establece la normativa ISO 7176/19-2001 para el transporte en vehículos de niños de hasta 40 kg



## Chasis

870xxx  
Talla única



## Ruedas delanteras

Disponible con ruedas macizas y ruedas hinchables



12½"



7"

## Freno de pie




individual




Central

## Freno manual



Con freno manual



Sin freno manual

## Asiento

Disponible en 2 tallas



## Reposapiés

Disponible con barra corta o larga



Reposapiés

## Colores del tapizado


Disponible en 5 colores diferentes



Azul



Rojo



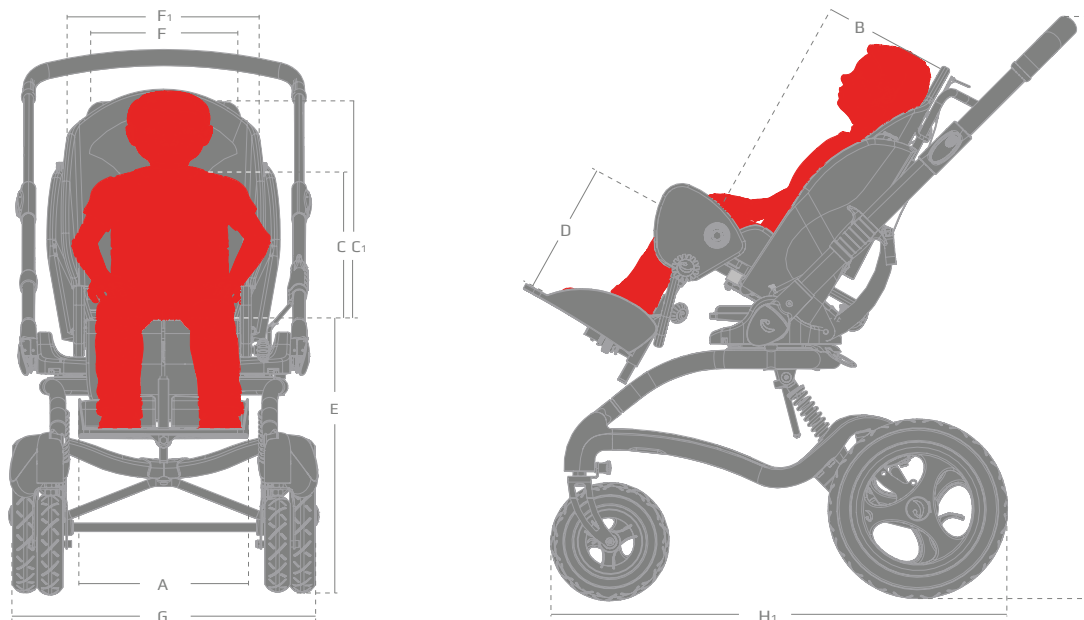
Verde



Rosa



Gris



## Medidas

	Talla 1	Talla 2
Anchura del asiento (A)	30 cm (11¾")	35 cm (13¾")
Anchura del asiento entre los soportes de rodilla	28 cm (11")	33 cm (12¾")
Anchura del asiento entre los soportes de cadera (accesorios)	18,22,26 cm (7,8½,10¼")	23,27,31 cm (9,10½,12")
Profundidad del asiento (B)	18-30 cm (7-11¾")	25-40 cm (9¾-15½")
Altura del asiento hasta los hombros (C)	27-41 cm (10½-16")	36-51 cm (14-19¾")
Altura del respaldo (C1)	41-55 cm (16-21½")	50-65 cm (19½-25¼")
Longitud tibial (D)	14-45 cm (5½-17½")	14-45 cm (5½-17½")
Altura del asiento desde el suelo (E)	52 cm (20¼")	52 cm (20¼")
Anchura inferior del respaldo (F)	30 cm (11¾")	36 cm (14")
Anchura exterior del respaldo (F1)	45 cm (17½")	52 cm (20¼")
Anchura del chasis (G)	59 cm (23")	59 cm (23")
Longitud del chasis con ruedas delanteras reversibles (H1)	74 cm (28¾")	74 cm (28¾")
Longitud del chasis con ruedas delanteras grandes	84 cm (32¾")	84 cm (32¾")
Altura hasta la barra de empuje (I)	100,103,106 cm (39,40,41¼")	100,103,106 cm (39,40,41¼")
Reposapiés (anchura x profundidad)	31 x 20 cm (12 x 7¾")	31 x 20 cm (12 x 7¾")
Longitud del chasis, plegado	90 cm (35")	90 cm (35")
Altura, plegado	49 cm (19")	49 cm (19")
Peso del chasis	13,5 kg (29,5 lb)	13,5 kg (29,5 lb)
Peso del asiento	5,5 kg (12 lb)	6,5 kg (14,5 lb)
Peso máximo del usuario	40 kg (88 lb)	40 kg (88 lb)
Peso máximo del usuario para transporte en vehículos	40 kg (88 lb)	40 kg (88 lb)
Basculación / Inclinación	Asiento: 45°	Respaldo: 170°

## ACCESORIOS



### Reposacabezas acolchado

87208xx  
Para un soporte adicional

Véase la sección de accesorios al final del catálogo para más información sobre opciones y medidas



### Capota plegable

87201xx  
Para protegerles de la lluvia, el viento, etc

2 Tallas



### Reposacabezas

8720862, 8720863  
Para un correcto soporte y posicionamiento

Véase la sección de accesorios al final del catálogo para más información sobre opciones y medidas



### Anclaje del reposacabezas

8720850  
Para su instalación

Talla única



### Soportes pélvicos

87202xx  
Necesarios para ajustar la anchura del asiento y obtener una correcta posición de sedestación

Tallas	Medidas
1	H: 16½ x W: 18 cm
2	H: 17½ x W: 22 cm



### Controles de tronco

872030x  
Soporte y seguridad

Tallas	Medidas
1	H: 10 x D: 10 cm
2	H: 12½ x D: 13½ cm



### Barra de sujeción

872040x  
Para mayor seguridad y soporte

Tallas	Medidas
1	W: 36 cm
2	W: 41 cm



### Cubiertas para lametas en los controles de tronco

8720360

Talla única



### Taco abductor

872050x  
Previene la aducción en las piernas del niño

Tallas	Medidas
1	H: 9 x W: 4 x D: 7 cm
2	H: 9 x W: 9 x D: 9 cm
3	H: 9 x W: 9 x D: 12 cm



### Chalecos y cinturones

Para un soporte adicional.

Véase la sección de accesorios al final del catálogo para más información sobre opciones y medidas



### Mesa

87200x0

Véase la sección de accesorios al final del catálogo para más información sobre opciones y medidas



### Mochila

87207x1  
Espacio extra. 5 kg límite de peso

2 Tallas



## ACCESORIOS



**Cesta portaobjetos**  
8720600  
Espacio extra, 10 kg

Talla única



**Fijaciones para el transporte**  
8720902

Talla única



**Abertura para bandeja**  
8776290 Bandeja para transportar equipación médica. Espacio extra, 20 kg. Requiere frenos centrales  
**Tallas Medidas**  
W: 34 x L: 44 cm



**Soporte para botella de oxígeno**  
8776295  
Instalado en las fijaciones para transporte traseras (8720902)  
**Talla única**



**Almohadillado de espuma del respaldo**  
877632x  
Rellena el hueco entre el asiento y el respaldo  
**Tallas Medidas**  
1 W:31 x H:13 cm  
2 W:35½ x H:14 cm



**Saco térmico**  
872013x  
Proporciona calor y confort al niño  
**Tallas Medidas**  
1 L: 80 x W: 24 cm  
2 L: 87 x W: 29 cm



**Cubierta para lluvia**  
872014x  
Sencilla y espaciosa cubierta para lluvia. Requiere capota plegable  
**2 Tallas**



**Cubierta para lluvia**  
87467-xxx  
Sencilla y espaciosa cubierta para lluvia. Requiere capota plegable  
**2 Tallas**



**Reposacabezas acolchado**  
8720831

**Tallas Medidas**  
S W:24 x D: 12 cm  
L W:28 x D: 15 cm

