



chalecos y cinturones[™]

R82 ha desarrollado una amplia gama de chalecos y cinturones que complementan los sistemas de sedestación y posicionamiento.



Aumentan la seguridad y aseguran una correcta posición de sedestación. Estos productos tienen la ventaja de años de experiencia de R82 en la fabricación de dispositivos similares y están diseñados con materiales suaves y a la vez resistentes.

Son fáciles de quitar o instalar y de ajustar. Una gran selección garantiza el soporte correcto a cada usuario. Los chalecos y cinturones están diseñados para instalarse en todos los productos de R82 aunque también se adaptan a otros productos.

Todos los chalecos y cinturones almohadillados están hechos con tejidos transpirables lo que los hace cómodos de llevar. Se lavan a 40 °C. El montaje de los chalecos y los cinturones se puede hacer con las hebillas adjuntas o atado alrededor de la silla. El chaleco y los cinturones se deben ajustar al usuario dependiendo de la cantidad de ropa que lleve puesta.



Sujeciones para tronco

La amplia gama de sujeciones para tronco garantiza un soporte correcto a cada uno de los usuarios



Cinturones pelvicos

Una variada selección de cinturones para cadera garantizan un soporte correcto a cada uno de los usuarios



Cinchas para pies

Se pueden añadir diferentes cinchas para corregir la posición de los pies del usuario



Comodidad y protección

La variada selección de bolsas termoaislantes y protectores contra la lluvia garantizan la comodidad del usuario



Sujeciones para tronco

Escoja de entre los distintos sujeciones para tronco



Cinturón para hombros 89663-H



Cinturón para esternón 85430-x



Cinturón para tronco 85428-x



Chaleco de Neopreno 89113-x



Chaleco 89111-xxx



Chaleco cruzado 89625-xxx

Cinturones pélvicos

Escoja de entre los distintos cinturones para cadera



Cinturón almohadillado para Y-cadera, 25/25 mm 85427-x



Cinturón almohadillado para Y-cadera, 40/25 mm 85427-xxx



Cinturón almohadillado para cadera 85424-x



Cinturón, neopreno 85423-x



Cinturón de una pieza única para Torax o Pelvis 85100



Cinturón de dos piezas para rodillas o tronco 89661-4(x)



Cinturón 89101-x(x)



Cinturón para el transporte 85429-x



Arnés cinturón 89112-x



Arnés cinturón de neopreno 89114-x



Cinturón de 5 puntos 89665-x



Arnés para pelvis 89108-x

Muñequeras



Muñequeras 85425-x

Cinchas para pies

Escoja entre las diferentes



Cinchas para pies y talones 85426-x



Cinchas para pies 85xxx

Comodidad y protección



Bolsa termoaislante
87460-xxx



Chubasquero con
gorro 87465-xxx



Protector contra la
lluvia con toldilla
87467-xxx



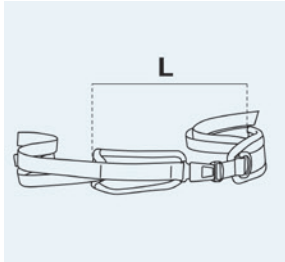
Protector contra la
lluvia, combinado
9444x-120

¿Qué se puede utilizar sobre qué?

	0 - 3 años			3 - 6 años					6 - 12 años				A								
	Panda 1	Panda 2	Wombat 1	Serval 1	Panther 1	Panther 2	Panda 2½	Panda 3	Wombat 2	Serval 2	Cougar 1	Cougar 2	Cougar 3	Panther 2	Panther 3	Panther 4	Panda 3	Panda 4	Wombat 3	Adult	
Chalecos talla 0	•			•																	
Chalecos talla ¾		•		•																	
Chalecos talla 1				•	•	•	•		•					•							
Chalecos talla 2								•	•	•				•	•	•	•	•			
Chalecos talla 3												•	•			•					
Chalecos talla 4																					•
Chaleco cruzado talla 0	•	•		•																	
Chaleco cruzado talla 1		•		•	•	•	•							•							
Chaleco cruzado talla 2						•		•	•	•				•	•	•	•	•			
Chaleco cruzado talla 3												•	•			•					
Chaleco cruzado talla 4																					•
Cinturón arnés talla 1	•	•	•	•	•	•	•		•					•	•						
Cinturón arnés talla 2		•	•	•	•	•	•	•	•					•	•						
Cinturón arnés talla 3							•	•	•	•				•	•	•	•				
Chaleco neopreno talla 1	•	•		•																	
Chaleco neopreno talla 2		•		•	•		•		•	•				•							
Chaleco neopreno talla 3						•		•	•	•	•	•	•	•	•	•	•	•			•
Cinturón de esternón talla 0	•	•		•																	
Cinturón de esternón talla 1		•		•	•		•		•	•				•							
Cinturón de esternón talla 2						•		•	•	•	•	•	•	•	•	•	•	•			•
Cinturón del pecho almohadillado 1	•	•	•		•	•	•							•							
Cinturón del pecho almohadillado 2								•	•	•					•		•	•			
Cinturón del pecho almohadillado 3											•			•	•			•	•		
Cinturón del pecho almohadillado 4												•	•						•	•	
Cinturón 5-puntos talla 1					•	•	•		•												
Cinturón 5-puntos talla 2								•	•					•			•				
Arnés para pelvis talla 0	•	•		•																	
Arnés para pelvis talla 1	•	•		•																	
Arnés para pelvis talla 2					•	•	•	•	•					•			•				
Arnés para pelvis talla 3															•	•		•			•
Y-Cinturón pélvico almohadillado 1	•	•		•																	
Y-Cinturón pélvico almohadillado 2			•	•	•	•	•	•	•	•				•			•				
Y-Cinturón pélvico almohadillado 3									•	•					•	•		•	•		
Y-Cinturón pélvico almohadillado 4																•			•	•	
Cinturón, 25 mm talla 2	•	•	•	•																	
Cinturón, 25 mm talla 3			•	•	•	•	•	•	•	•				•			•				
Cinturón, 25 mm talla 4									•	•					•	•		•			
Cinturón de transporte talla 1					•																
Cinturón de transporte talla 2						•								•							
Cinturón de transporte talla 3															•	•					



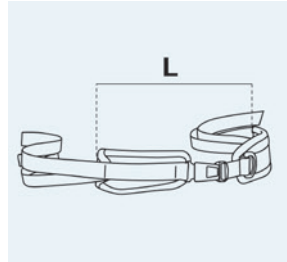
Medidas



Y-cinturón pélvico de 4 puntos almohadillado 25/25 mm. Especialmente

ideado para quienes tienen tendencia a inclinarse hacia adelante

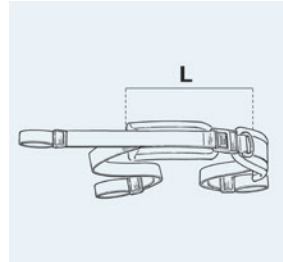
Talla	Medidas
0	L: 24-26 cm
1	L: 26-29 cm
2	L: 32-35 cm
3	L: 37-40 cm



Y-cinturón pélvico de 4 puntos almohadillado 40/25 mm

Especialmente ideado para quienes tienen tendencia a inclinarse hacia adelante

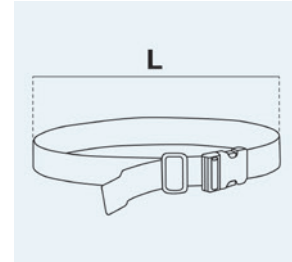
Talla	Medidas
2	L: 35-48 cm
3	L: 37-51 cm
4	L: 45-57 cm



Cinturón pélvico, almohadillado o de neopreno

Para un soporte mínimo

Talla	Medidas
almohadillado	L: 33-37 cm
almohadillado	L: 42-52 cm
neopreno	L: 27-37 cm
neopreno	L: 31-42 cm



Cinturón de una pieza para Torax o Pelvis

Este cinturón garantiza una postura de sedestación estable

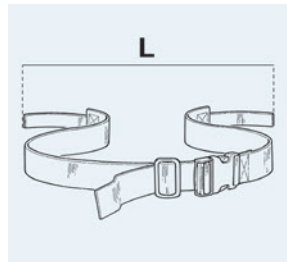
Talla	Medidas
único	L: max. 125 cm



Cinturón de dos piezas para tronco/rodilla

Este cinturón le garantiza una postura de sedestación estable

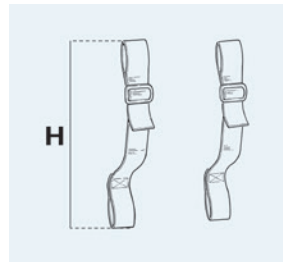
Talla	Medidas
único	L: max. 150 cm



Cinturón

Este cinturón garantiza una postura de sedestación estable. 25 mm final de cinturón

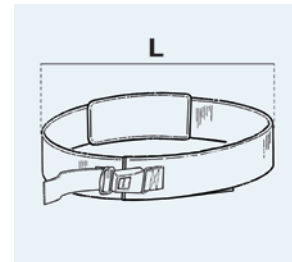
Talla	Medidas
2	L: 105 or 95 cm
3	L: 106 or 100 cm
4	L: 112 cm



Cinturón para hombros

Este cinturón proporciona mayor seguridad y evita la tendencia a inclinarse hacia adelante

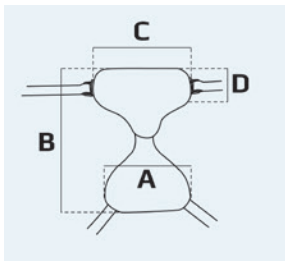
Talla	Medidas
único	H: 88 cm



Cinturón para transporte

Este cinturón se utiliza para mayor soporte. Nótese que NO es un cinturón de seguridad

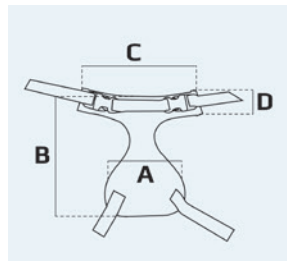
Talla	Medidas
1	L: 95-115 cm
2	L: 105-125 cm
3	L: 115-135 cm



Arnés cinturón

Este cinturón es una alternativa al cinturón de cadera y evita la tendencia del usuario a inclinarse hacia adelante. 25 mm final de cinturón

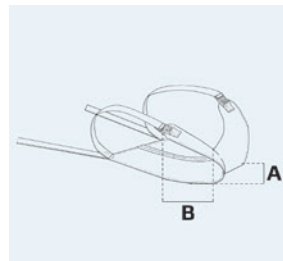
Talla	Medidas
1	A: 18x B: 19x C: 19xD: 8cm
2	A: 18x B: 30x C: 21xD: 9cm
3	A: 20x B: 35x C: 24xD: 10cm



Arnés cinturón de neopreno

Este cinturón es una alternativa al cinturón de cadera y evita la tendencia del usuario a inclinarse hacia adelante

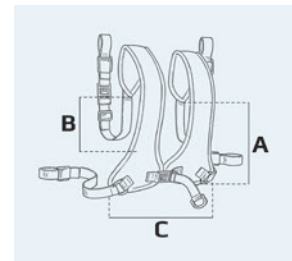
Talla	Medidas
1	A: 17x B: 27x C: 25xD: 5cm
2	A: 20x B: 34x C: 30xD: 5cm
3	A: 23x B: 36x C: 34xD: 15cm



Arnés para pelvis

Garantiza una buena postura de sedestación con buena abducción. Evita la tendencia del usuario a inclinarse hacia adelante. 25 mm final de la cinturón

Talla	Medidas
0	A: 17 x B: 19 cm
1	A: 22 x B: 25 cm
2	A: 27 x B: 25 cm
3	A: 34 x B: 32 cm

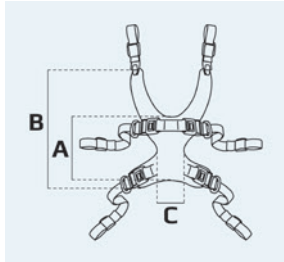


Arnés almohadillado para tronco

Este cinturón proporciona un buen soporte y evita que el tronco se desplace hacia adelante

Talla	Medidas
1	A: 29x B: 19x C: 24-31 cm
2	A: 36x B: 26x C: 26-33 cm
3	A: 42x B: 32x C: 26-33 cm
4	A: 52x B: 41x C: 29-37 cm

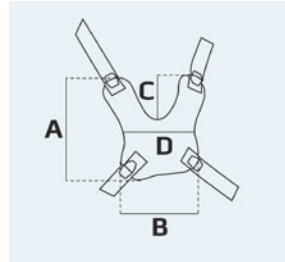
Medidas



Cinturón de esternón

Este cinturón proporciona un buen soporte para el tronco

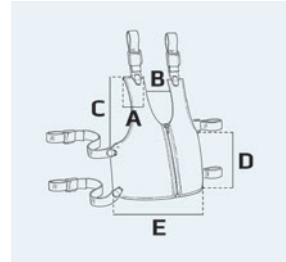
Talla	Medidas
0	A:10 x B:24 x C:8 cm
1	A:16 x B:36 x C:8 cm
2	A:21 x B:46 x C:14 cm



Chaleco de neopreno

Este chaleco está fabricado en material elástico y soporta el tronco

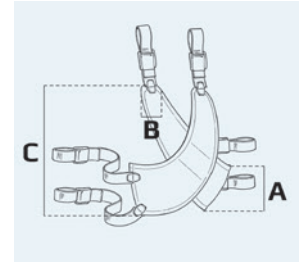
Talla	Medidas
1	A:18xB:14xC:10xD:12cm
2	A:27xB:20xC:17xD:15cm
3	A:29xB:23xC:18xD:17cm



Chaleco

Proporciona sujeción permite un buen control de tronco

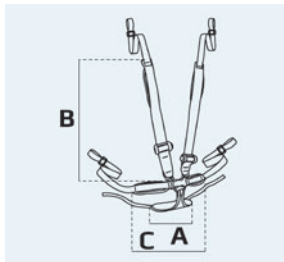
Talla	Medidas
0	3½x6½x14x9x28 cm
¾	4x6½x14½x11x28 cm
1	6x6½x18x13x34 cm
2	6½x9x24x14½x40 cm



Chaleco cruzado

Proporciona sujeción permite un buen control de tronco

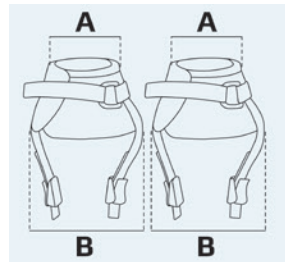
Talla	Medidas
0	A: 11 x B:1½ x C:28cm
1	A: 13 x B:1½ x C:31cm
2	A: 14 x B:1½ x C:33cm
3	A: 16 x B:6 x C:39cm



Cinturón de 5 puntos

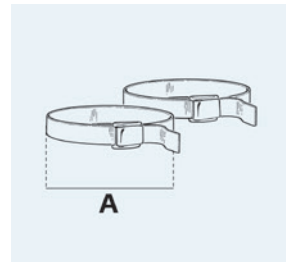
Este cinturón de 5 puntos es un accesorio para el asiento de la Panda Easyfit. El mecanismo corredero del cinturón del hombro permite ajustarse fácilmente

Talla	Medidas
1	A:18xB:31-56xC:38 cm
2	A:20xB:36-56xC:38 cm



Cinturón para talón

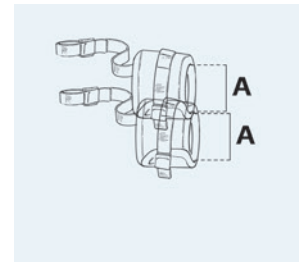
Talla	Medidas
1	A: 14-18 x B:22-26 cm
2	A: 16-20 x B:26-30 cm
3	A: 18-22 x B:28-32 cm
4	A: 20-26 x B:30-36 cm



Cinchas para pies

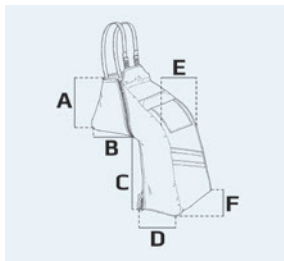
Se utilizan para estabilizar los pies del usuario sobre el reposapiés

Talla	Medidas
	A: max. 56 cm
	A: 35-53 cm
	A: circunferencia interior



Muñequeras

Talla	Medidas
1	A: 12 cm
2	A: 17 cm
3	A: 21 cm
4	A: 25 cm



Bolsa termoaislante

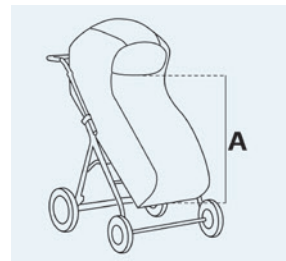
Talla	A x B x C x D x E x F
1	23x31x29x18x24x32cm
2	25x34x42x21x29x38cm
3	7x37x54x24x32x38cm
4	29x42x61x29x40x40cm



Chubasquero con gorro

El chubasquero está fabricado con material transpirable. Especial para el uso en, p.ej. sillas de ruedas

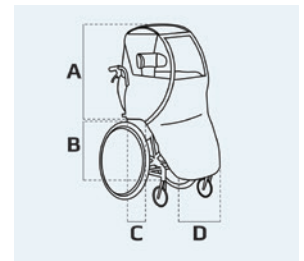
Talla	Medidas
4	A:28 x B:76 cm
5	A:29 x B:88 cm



Protector contra la lluvia con toldilla

El protector contra la lluvia se ajusta a la toldilla de Serval

Talla	Medidas
1	A:65 cm
2	A:70 cm



Protector contra la lluvia combinado

El protector contra la lluvia, combinado está fabricado con material transpirable y resistente al agua

Talla	Medidas
one	A:63xB:35xC:24xD:35cm